



500L

RŮST JE COOL.
PROTO 500 VYROSTLA
DO VELIKOSTI „L“.

MÁME DĚTI,
ABYCHOM
NADÁLE
MOHLI BÝT
DĚTMI.

500L JE VELKÁ, ABY I VAŠE RADOST BYLA
KAŽDÝM DNEM **VĚTŠÍ.**

Přátelé nebo rodina – všichni se do 500L pohodlně vejdou. Díky **3,17 m³ vnitřního prostoru** si užijete svou 500L svobodně a naplno. Protože s 500L není důležitý pouze cíl cesty, ale i způsob, jak tuto cestu prožít.







U 500L JE I VÝZNAM SLOVA FUNKČNOST ŠIRŠÍ. SVOJI DÉLKOU 4,15 M, ŠÍŘKOU 1,78 M A VÝŠKOU 1,66 M NABÍZÍ PROSTORNOST A POHODLÍ VOZU MPV VE SPOJENÍ SE SNADNÝM PARKOVÁNÍM JAKO S MĚSTSKÝM AUTOMOBILEM TŘÍDY B.

L 415 W 178 H 166





500L v sobě spojuje skvělé vnější rozměry a dostatečný vnitřní prostor s prvotřídní funkcí a komfortem. Nabízí **bohaté prosklení** v podobě pásu oken a prosklených sloupků čelního skla, jimiž je zajištěn lepší výhled z vozidla a snazší parkování. Dále palubní desku, na které jsou na dvou místech důmyslně seskupeny přístroje a hlavní ovládače infotelematických zařízení a v neposlední řadě praktické a užitečné odkládací prostory, které velmi oceníte ve chvíli, kdy budete potřebovat odložit jakoukoli drobnost.



„NAŠE TOUHY URČUJÍ NAŠE MOŽNOSTI.“

Samuel Johnson

A POUZE 500L JE NÁSOBÍ **1500**KRÁT, NEBOLI TOLIKRÁT, KOLIK KONFIGURACÍ NABÍZÍ JEJÍ INTERIÉR. **NEUVĚŘITELNÉ, ŽE?**

Stačí nastoupit do 500L a hned víte, jak vypadá pravé pohodlí. Je zde místo pro všechno a pro všechny. 500L miluje dobrou společnost a komfortní cestování.

500L přepraví až pět osob včetně jejich zavazadel. Zavazadlový prostor má objem 400 litrů a poskytuje řadu kapes a poutek pro zcela bezpečný převoz jakýchkoli předmětů. Systémem cargo magic space zde můžete prostor navíc rozdělit podle vašeho uvážení do tří různých úrovní.

Pro ještě větší komfort ve vozidle vám 500L nabízí četná nastavení sedadel: sklopením opěradla předního sedadla spolujezdce lze vytvořit praktický stolek nebo díky funkci Fold&Tumble můžete zadní dělená sedadla nejen posouvat, ale i složit tak, že vznikne rovný ložný prostor po celé délce vozu.









500L VÁS **ZBAVÍ STAROSTÍ** I SVÝMI MOTORY
NOVÉ GENERACE S NIŽŠÍ SPOTŘEBOU A EMISEMI.

500L je vůz, který nezatěžuje životní prostředí a ani vás. Pohonné agregáty představují ten nejlepší kompromis mezi výkonem, spotřebou a emisemi. Kromě prověřeného zážehového motoru **1.4 16v o výkonu 95 k** a revolučního motoru **0.9 Twinair o výkonu 105 k** je nyní v nabídce i **turbodiesel 1.3 Multijet II s výkonem 85 k** s možností robotizované převodovky Dualogic™ a dále **1.6 Multijet II o výkonu 105 k**. Čtyři inovativní motorizace pro radostné ježdění s úsporou pohonných hmot a nižšími emisemi.



Rovněž aktivní a pasivní bezpečnost je u modelu 500L zajištěna na nejvyšší úrovni. Kromě karoserie vyprojektované podle nejmodernějších parametrů nabízí 500L až **sedm airbagů**, **přední světlomety s funkcí denního svícení a mlhovky s funkcí automatického osvětlení zatáčky (cornering)**.

500L je již ve standardu nabízen se systémem **ABS** s brzdovým asistentem **BAS**, **elektronickou kontrolou stability ESP** zahrnující protiprokluzový a protismykový systém **ASR a MSR**, dále s funkcí **Hill Holder** pro snazší rozjezd do kopce, podporou řízení **DST** zlepšující bezpečnost jízdy a ovladatelnost vozidla a systémem elektronické kontroly proti převrácení **ERM**.



500L je vybavena čtyřmi ekologickými úspornými pohonnými agregáty spojenými s 5rychlostní nebo 6rychlostní převodovkou pro co nejlepší využití jejich potenciálu.

Součástí řady je prověřený zážehový motor **1.4 16v s výkonem 95 k** při 6000 ot./min a dosahující nejvyšší rychlosti 170 km/h s akcelerací z 0 na 100 km/h za 12,8 sekundy. Pro tento motor je příznačná obzvlášť vysoká objemová účinnost v celém provozním rozsahu projevující se pružnou a plynulou jízdou a současně nízkou spotřebou paliva.

Nový brilantní dvouválec **0.9 Turbo o výkonu 105 k se systémem Start&Stop** představuje vrchol evoluce motorů rodiny TwinAir. Poskytuje 105 k při 5500 ot./min a nejvyšší točivý moment 145 Nm při pouhých 2000 ot./min. Díky tomuto motoru se specifickým výkonem se 500L výborně řídí a uplatňuje své skvělé vlastnosti s minimem emisí a spotřeby paliva (4,8 l/100km a 112 g/km CO₂).

Řadu doplňují dva přepínované vznětové motory, které se rovněž pyšní minimální spotřebou paliva a emisemi CO₂. **1.3 Multijet II 16v o výkonu 85 k** se systémem Start&Stop v kombinaci s manuální nebo robotizovanou převodovkou a **1.6 Multijet II 16v poskytující výkon 105 k**. Oba motory jsou vybaveny propracovaným turbokompresorem s proměnlivou geometrií a **vstřikovacím systémem Common Rail třetí generace**.



Systém Start&Stop automaticky vypíná motor pokaždé, když vozidlo stojí a motor je na volnoběh, a znovu jej nastartuje při sešlápnutí spojky.

1.4 95 k

Zdvihový objem (cm ³)	1368
Emisní norma	Euro 6
Počet rychlostních stupňů	6
Max. výkon EU: kW (k) při ot/min	70 (95) 6000
Max. točivý moment EU: Nm (kgm) při ot/min	127 (12,9) 4500
Max. rychlost (km/h)	170
Zrychlení (s): 0-100 km/h	12,8
Spotřeba (l/100km) podle směrnice 2004/3/ES	
městský cyklus	8,3
mimoměstský cyklus	5,0
kombinovaný cyklus	6,2
Emise CO ₂ v kombinovaném cyklu (g/km)	145

0.9 TWINAIR 105 k START&STOP

Zdvihový objem (cm ³)	875
Emisní norma	Euro 6
Počet rychlostních stupňů	6
Max. výkon EU: kW (k) při ot/min	77 (105) 5500
Max. točivý moment EU: Nm (kgm) při ot/min	145 (14,8) 2000
Max. rychlost (km/h)	180
Zrychlení (s): 0-100 km/h	12,3
Spotřeba (l/100km) podle směrnice 2004/3/ES	
městský cyklus	5,7
mimoměstský cyklus	4,3
kombinovaný cyklus	4,8
Emise CO ₂ v kombinovaném cyklu (g/km)	112


1.3 MULTIJET 85 k START&STOP

Zdvihový objem (cm ³)	1248
Emisní norma	Euro 5
Počet rychlostních stupňů	5
Max. výkon EU: kW (k) při ot/min	62 (85) 3500
Max. točivý moment EU: Nm (kgm) při ot/min	200 (20,4) 1500
Max. rychlost (km/h)	165/164*
Zrychlení (s): 0-100 km/h	14,9/15,1*
Spotřeba (l/100km) podle směrnice 2004/3/ES	
městský cyklus	5,0/4,5*
mimoměstský cyklus	3,7
kombinovaný cyklus	4,2/4*
Emise CO ₂ v kombinovaném cyklu (g/km)	110

1.6 MULTIJET 105 k

Zdvihový objem (cm ³)	1598
Emisní norma	Euro 6
Počet rychlostních stupňů	6
Max. výkon EU: kW (k) při ot/min	77 (105) 3700
Max. točivý moment EU: Nm (kgm) při ot/min	320 (32,6) 1750
Max. rychlost (km/h)	181
Zrychlení (s): 0-100 km/h	11,3
Spotřeba (l/100km) podle směrnice 2004/3/ES	
městský cyklus	5,4
mimoměstský cyklus	3,9
kombinovaný cyklus	4,5
Emise CO ₂ v kombinovaném cyklu (g/km)	117

* platí při MTA





ZLEPŠETE SI NÁLADU V RYTMU HUDBY.

Hudba je duší každé cesty. Každé místo má svou melodii, proto je 500L vybavena **rádiem s operačním systémem Windows Embedded Automotive** s intuitivním rozhraním a mnoha funkcemi, jako je například ovládání hlasem nebo tlačítky na volantu.



S 500L jste v kontaktu s těmi, které potřebujete, a to díky inovativnímu multimediálnímu **systému Uconnect s barevnou 5palcovou dotykovou obrazovkou**. Jeho prostřednictvím můžete poslouchat hudbu a ovládat autorádio a všechna ostatní multimediální zařízení, která lze připojit přes USB nebo AUX port. Díky Bluetooth® můžete navíc telefonovat nebo číst SMS a také prostřednictvím inovativního systému **Audio Streaming** bezdrátově stahovat a poslouchat hudbu a internetová rádia přímo ze svého chytrého telefonu (je-li kompatibilní).

500L je rovněž vybavena navigací **TomTom Go Live**, která vám nejen pomůže díky HD Traffic pohodově cestovat a proplétat se městským provozem, ale také se přes ní můžete **připojit na internet a k sociálním sítím** (Twitter, Trip Advisor, Expedia).

A pro ekologičtější a úspornější cestování je zde i **eco:Drive Live**, který monitoruje váš styl jízdy a v reálném čase radí, jak snížit spotřebu a emise až o 16%. Je to skutečný virtuální osobní trenér navrhuující řešení, která vedou k rozumnému a ekonomickému chování za volantem.







500L NABÍZÍ NOVOU HI-FI APARATURU VYVINUTOU VE SPOLUPRÁCI S FIRMOU **BEATS A RAPPEREM DR. DRE**

S NÍŽ SE MŮŽETE TĚŠIT NA POSLECHOVÝ ZÁŽITEK VE FORMĚ SKUTEČNĚ KŘIŠTALOVĚ ČISTÉHO A VYSOCE KVALITNÍHO ZVUKU.




A close-up, high-angle shot of the Fiat logo on a car's grille. The logo is a red shield with a silver border, featuring the word 'FIAT' in silver block letters. The grille is made of polished chrome, and the background is a blurred white car body.

500L VYJADŘUJE ZPŮSOB ŽIVOTA. JE ZDE PRO TY Z VÁS,
KTERÍ ANI S RODINOU NEPŘESTÁVAJÍ BÝT COOL A V POHYBU.

Jedenáct barev karoserie, tři barvy střechy (černá, bílá a v barvě karoserie) a **tři barvy ráfků** (bílá, černá a šedá): **celkem 333 kombinací barev** pro vaši 500L.

Navíc si podle zvolené verze můžete vybrat interiér dle osobního vkusu: například černé potahy Star s šedými či červenými aplikacemi, potahy Tecnosilk v béžové či šedé barvě a elegantní norkovou nebo krémovou Castiglio.



ROZZÁŘENÁ A PROSLUNĚNÁ 500L JE VELIKÝM OKNEM DO SVĚTA. MŮŽE ZA TO PÁS NA SOBĚ NAVAZUJÍCÍCH OKEN A VELKÉ PANORAMATICKÉ STŘEŠNÍ OKNO, KTERÉ JE SVOU PLOCHOU 1,5 M² NEJVĚTŠÍ V DANÉM SEGMENTU. K DISPOZICI JE VE DVOU VERZÍCH, JAKO PEVNÁ STŘECHA A SKYDOME NA ELEKTRICKÉ OVLÁDÁNÍ.



AŽ UŽ BÍLÁ NEBO ČERNÁ, HLAVNĚ JE TO 500L

Prostřednictvím 500L můžete plně vyjádřit svoji osobnost.



A JEJÍ NEKONEČNÉ MOŽNOSTI INDIVIDUALIZACE.

Z výbav Pop, Pop Star, Easy a Lounge si zvolte tu, která vám nejvíce sedí, a pusťte se do výběru z více než 140 doplňků.





CHROMOVANÝ KRYT
ZPĚTNÉHO ZRCÁTKA



ČERNÝ KRYT ZPĚTNÉHO ZRCÁTKA S EFEKTEM CERAMIC



HLINÍKOVÝ KRYT ZPĚTNÉHO ZRCÁTKA
S EFEKTEM TECHNICS OUTLINE



BÍLÝ KRYT ZPĚTNÉHO ZRCÁTKA S EFEKTEM TECHNICS



HLINÍKOVÝ KRYT ZPĚTNÉHO ZRCÁTKA S EFEKTEM
TECHNICS SILVER



Dopřejte si více času s 500L. Užijte si nespočet užitečných doplňků, relaxujte a bavte se. Na univerzálním sřešním nosiči můžete zcela bezpečně převážet jízdní kola, surfová prkna, lyže či snowboardy. A nejen to. 500L vám nabízí i bohatou řadu dětských autosedaček, imobilizérů, zádržných sítí, dělicích mříží k přepravě zvířat, ocelové ramínko na sako a mnoho dalšího. Chceme vaše cestování zpříjemnit a učinit ho komfortnějším.



VÝBAVA POP A POP STAR



VÝBAVA EASY



VÝBAVA LOUNGE





601 Černá Dark wave

bílá střecha



366 Zelená Riviera

bílá střecha černá střecha



268 Bílá Bossa Nova

černá střecha



612 Šedá Minimal

černá střecha



108 Červená Amore

bílá střecha černá střecha



609 Šedá Moda

bílá střecha



231 Běžová Cappuccino

bílá střecha černá střecha



483 Azurová Mare

bílá střecha černá střecha



390 Zelená Toscana

bílá střecha



111 Červená Sfronato

bílá střecha černá střecha

Nekončící možnosti individualizace vaší 500L díky řadě doplňků, polepů s mnoha grafickými motivy a v nesčetných barevných kombinacích.



 PRUH 500 ŠEDÁ/STŘÍBRNÁ

 PRUH 500 BÍLÁ/STŘÍBRNÁ

 ČERNÝ PRUH

 STŘÍBRNÝ PRUH

 BÍLÝ PRUH





 ITALSKÁ VLAJKA



VYBERTE SI ZE 13 BAREV KRYTŮ KLÍČŮ TEN VÁŠ.

POP A POP STAR

Červená Amore

Červená Sfronato

Běžová Cappuccino

Bílá Bossa Nova

Zelená Riviera


Zelená Toscana

Azurová Mare

Černá Dark wave

Šedá Moda

Šedá Minimal



120 Palubní deska v barvě karoserie - Potahy Star černé/šedé
125 Palubní deska v barvě karoserie - Potahy Star černé/červené



128 Palubní deska v barvě karoserie - Potahy Star černé/šedé
110 Palubní deska v barvě karoserie - Potahy Star černé/červené



105 Palubní deska v barvě karoserie - Potahy Star černé/šedé
109 Palubní deska v barvě karoserie - Potahy Star černé/červené



135 Palubní deska v barvě karoserie - Potahy Star černé/šedé
132 Palubní deska v barvě karoserie - Potahy Star černé/červené



169 Palubní deska v barvě karoserie - Potahy Star černé/šedé
158 Palubní deska v barvě karoserie - Potahy Star černé/červené



Červená Amore

Červená Sfronato

Běžová Cappuccino

Bílá Bossa Nova

Zelená Riviera

Zelená Toscana

Azurová Mare

Černá Dark wave

Šedá Moda

Šedá Minimal



EASY



246 - Dvoubarevný volant černý/běžový
Palubní deska eco matovaná kůže béžová - Potahy Tecnosilk béžové/hořčičkové



257 - Dvoubarevný volant černý/červený
Palubní deska eco matovaná kůže červená - Potahy Tecnosilk šedé/červené



273 - Dvoubarevný volant černý/šedý
Palubní deska eco matovaná kůže šedá - Potahy Tecnosilk šedé/červené

LOUNGE



339 - Dvoubarevný volant černý/běžový
Palubní deska eco kůže béžová - Potahy Castiglio norek/běžové



352 - Dvoubarevný volant černý/šedý
Palubní deska eco kůže šedá - Potahy Castiglio vikuňa/šedé



LINEACCESSORI 50926885
KOLA Z LEHKÝCH SLITIN 17" 225/45 R17
DIAMANTOVĚ ČERNÁ



6U4 / LINEACCESSORI 50926886
KOLA Z LEHKÝCH SLITIN 17" 225/45 R17
ŠEDÁ ECOREFLEX

6WR / LINEACCESSORI 50927092
KOLA Z LEHKÝCH SLITIN 17" 225/45 R17
DIAMANTOVĚ ČERNÁ



6Y8 / LINEACCESSORI 50927079
KOLA Z LEHKÝCH SLITIN 17" 225/45 R17
DIAMANTOVĚ BÍLÁ



435
KOLA Z LEHKÝCH SLITIN 17" 225/45 R17
TMAVĚ STŘÍBRNÁ

68P
KOLA Z LEHKÝCH SLITIN 17" 225/45 R17
DIAMANTOVĚ ČERNÁ



5FB
KOLA Z LEHKÝCH SLITIN 17" 225/45 R17
DIAMANTOVĚ BÍLÁ



439
KOLA Z LEHKÝCH SLITIN 16" 205/55 R16
STŘÍBRNÁ

56J
KOLA Z LEHKÝCH SLITIN 16" 205/55 R16
DIAMANTOVĚ ČERNÁ



55E
KOLA Z LEHKÝCH SLITIN 16" 205/55 R16
DIAMANTOVĚ BÍLÁ



433
KOLA Z LEHKÝCH SLITIN 16" 205/55 R16
STŘÍBRNÁ

5A6
KOLA Z LEHKÝCH SLITIN 16" 205/55 R16
DIAMANTOVĚ ČERNÁ



4WQ
KOLA Z LEHKÝCH SLITIN 16" 205/55 R16
DIAMANTOVĚ BÍLÁ

Technická specifikace

	1.4 16v FIRE 95 k	0.9 Turbo TwinAir 105 k	1.3 16v MultiJet II 85 k	1.6 16v MultiJet II 105 k
MOTOR				
Počet válců, uspořádání	4, v řadě	2, v řadě	4, v řadě	4, v řadě
Průměr na zdvih (mm)	72 x 84	80,5 x 86	69,6 x 82	79.5 x 80.5
Zdvihový objem (cm ³)	1368	875	1248	1598
Kompresní poměr	11:1	10:1	16,8:1	16,5 : 1
Max. výkon EU (k/kW) při ot/min	95/70 @ 6000	105/77 @ 5500	85/62 @ 3500	105/77 @ 3700
Nejvyšší točivý moment (Nm) při ot/min	127 @ 4500	145 @ 2000	200 @ 1500	320 @ 1750
Vstřikování	benzín, vícebodové elektronické	benzín, vícebodové elektronické, turbokompresor s mezichladičem	nafta, přímé Common-Rail se systémem MultiJet II, turbokompresor s mezichladičem	nafta, přímé Common-Rail se systémem MultiJet II, turbokompresor s mezichladičem
Rozvod	dva vačkové hřídele v hlavě, 16 ventilů (ozubený řemen)	jeden vačkový hřídel v hlavě se systémem MultiAir, 8 ventilů (ozubený řemen)	dva vačkové hřídele v hlavě, 16 ventilů (řetěz)	dva vačkové hřídele v hlavě, 16 ventilů (řetěz)
ROZMĚRY				
Počet míst	5	5	5	5
Počet dveří	5	5	5	5
Délka - šířka (mm)	4147 - 1784	4147 - 1784	4147 - 1784	4147 - 1784
Výška (mm)	1665	1665	1665	1665
Rozvor (mm)	2612	2612	2612	2612
Přední - zadní rozchod (mm)	1522 - 1519	1522 - 1519	1522 - 1519	1522 - 1519
Obsah zavazadlového prostoru (litry) zad. sed. vzadu - zad. sed. vpředu - sklopené zad. sed.	343 - 400 - 1.310	343 - 400 - 1.310	343 - 400 - 1.310	343 - 400 - 1.310
ELEKTRICKÁ SOUSTAVA				
Kapacita baterie (Ah)	50	63	63	63
PŘENOS VÝKONU				
Náhon	přední	přední	přední	přední
Převodovka	6 + zpátečka	6 + zpátečka	5 + zpátečka Robotzovaná	6 + zpátečka
KOLA				
Rozměr pneumatiky 15"	195/65 R15	195/65 R15	195/65 R15	195/65 R15
Rozměr ráfku 15"	15" x 6J	15" x 6J	15" x 6J	15" x 6J
Rozměr pneumatiky 16"	205/55 R16	205/55 R16	205/55 R16	205/55 R16
Rozměr ráfku 16"	16" x 6,5J	16" x 6,5J	16" x 6,5J	16" x 6,5J
Rozměr pneumatiky 17"	225/45 R17	225/45 R17	225/45 R17	225/45 R17
Rozměr ráfku 17"	17" x 7J	17" x 7J	17" x 7J	17" x 7J

	1.4 16v FIRE 95 k	0.9 Turbo TwinAir 105 k	1.3 16v MultiJet II 85 k	1.6 16v MultiJet II 105 k
ŘÍZENÍ				
Převodka řízení	Hřebenová s elektrickým posilovačem Dualdrive™ s režimem city	Hřebenová s elektrickým posilovačem Dualdrive™ s režimem city	Hřebenová s elektrickým posilovačem Dualdrive™ s režimem city	Hřebenová s elektrickým posilovačem Dualdrive™ s režimem city
Průměr rejdu mezi krajnicemi (m)	11,1	11,1	11,1	11,1
ZAVĚŠENÍ KOL				
Přední	s nezávislými koly McPherson	s nezávislými koly McPherson	s nezávislými koly McPherson	s nezávislými koly McPherson
Zadní	vlečená ramena s torzní příčkou	vlečená ramena s torzní příčkou	vlečená ramena s torzní příčkou	vlečená ramena s torzní příčkou
BRZDY				
Přední kotoučové ventilované Ø (mm)	284	284	284	284
Zadní kotoučové plné Ø (mm)	251	251	251	251
NÁPLŇ - HMOTNOSTI				
Palivová nádrž (l)	50	50	50	50
Pohotovostní hmotnost (kg)	1245	1260	1315/1395*	1440
Nejvyšší přípojná hmotnost (kg) nebrzděná	400	400	400	400
Nejvyšší přípojná hmotnost (kg) brzděná	1000	1000	1000	1000
VÝKONY				
Nejvyšší rychlost (km/h)	170	180	165/164*	180
Zrychlení: 0-100 km/h (s)	12,8	12,3	14,9/15,1*	12,3
SPOTŘEBY - EMISE (směrnice 2004/3/ES)				
Spotřeba v městském cyklu (l/100 km)	8,3	5,7	5/4,5*	5,4
Spotřeba v mimoměstském cyklu (l/100 km)	5	4,3	3,7	3,9
Spotřeba v kombinovaném cyklu (l/100 km)	6,2	4,8	4,2/4*	4,5
Emise CO ₂ (g/km)	145	112	110	117
Úroveň emisí	EURO 6	EURO 6	EURO 5+	EURO 6

* v případě MTA



Načtete tento kód čtečkou Qr kódů ve svém chytrém telefonu a nastupte do 500L.



Záruky a servis

2 roky celková záruka, asistenční služba první dva roky bezplatně, 8 let záruka na prorezivění karoserie, 3 roky na lak. Dvouletá celková záruka není omezená počtem najetých kilometrů. U každého vozu Fiat zakoupeného u oficiálního prodejce lze využívat službu Fiat Assistance 24 hodin denně v celé Evropě první dva roky bezplatně. Pomoc v případě poruchy: bezplatný odtah do nejbližšího autorizovaného servisu, zabezpečení návratu cestujících nebo pokračování v cestě, přenocování v hotelu, poskytnutí náhradního vozidla, doručení opraveného vozidla. Bezplatný odtah do nejbližšího autorizovaného servisu v případě nehody. Navštivte oficiálního prodejce značky Fiat a vyberte si model s vybavením podle svých potřeb. Prodejce vám ochotně poradí a předvede všechny modely.




Věrnost se vyplácí

Věrnost se vyplácí

Vyberte si ze široké nabídky poprodejních služeb Fiat. Využijte například možnost rozšířit si dvouletou záruku vašeho vozidla nebo si výhodně předplatit jeho pravidelné prohlídky. Více na www.vernostsevyplaci.cz.

Údaje uvedené v tomto katalogu mají pouze informativní charakter. Vybava jednotlivých modelů a příslušné doplňky se mohou lišit na základě specifických požadavků trhu či právních norem. Fiat si vyhrazuje právo změn uvedených modelů z technických nebo obchodních důvodů bez předchozího upozornění.

Vytištěno: 03/2013



www.fiat.cz



fb.com/fiatczech

